

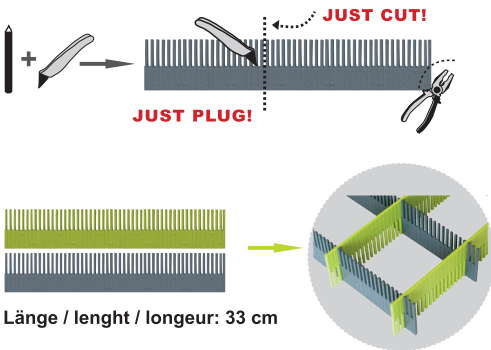
Bedingungsanleitung für: Stecksystem – DIE STAULEISTEN

Stauleisten für Schubladen / 60 mm hoch
Stauleisten MAXXI 100 / 100 mm hoch

STAULEISTEN GANZ NACH GEWÜNSCHTEM MASS

Adjust the Stow bars according to
your needs

Barre de séparation à positionner
d'après la mesure ou cote souhaitée.



Anwendungsbeispiel:

Stecken Sie einfach die einzelnen Stauleisten als Längs- und Breitstege zusammen.

Example use:

Put the single stow bars as a longitudinal and broad bar together.

Exemple d'utilisation:

Emboitez simplement les barres longitudinales et transversales ensemble.

Das Material der Stauleisten besteht aus einem leicht biegbaren Kunststoff mit einer Perforation im Abstand von 3 mm. Dadurch können Sie mit einem Cuttermesser genau an der gewünschten Stelle der Stauleisten ansetzen und anritzen um es danach abzuknippen.

The stow bar material are made of a slightly flexible plastic with a perforation in the distance of 3 mm. Thereby you can put a cutter's knife exactly at the desired spot of the stow bar to snip it off afterwards.


Le matériel des barres à ranger se existe d'un plastique flexible et sont perforées tous les 3 mm. Cela vous permet de placer le couteau exactement à l'endroit désiré de la barre pour prédécouper la partie et la supprimer.

Alle Stauleisten sind Farbkombis erhältlich.
2 PURE LEMON / PURE LIGHT

All stow bars are available in 2 colour combinations. //

Toutes les barres d'accumulation sont disponibles en deux combinaisons de couleurs.

Höhe / height / hauteur: 60 mm



Höhe / height / hauteur: 60 mm



Höhe / height / hauteur: 100 mm




Stableisen in 60 mm und 100 mm Höhe auch perfekt kombinierbar mit den Produkten: Noppenplatte, Stauboxen, Stautower. Super stabiler Halt!

Stableisen einfach auf die Noppenplatte aufstecken.

Stow bars in 60 mm and 100 mm height also great can be combined with the products: nub plate, stowbox, stowtower

Barres d'accumulation en 60 mm et 100 mm de hauteur également super combinables avec les produits: plaque à picots, boîte de rangement, stowtower




Ausschnitt

Stableisen sind in die Zwischenräume der Noppenplatte aufgesteckt

stow bars are inserted into the gaps // Des barres sont insérées dans les espaces intermédiaires

Beispiel / examples / Exemples:



D

Sehr geehrter Kunde,
lesen Sie die Gebrauchsanweisung aufmerksam durch, bevor Sie das Produkt benutzen und bewahren sie diese für den weiteren Gebrauch sorgfältig auf.

Der Artikel ist ausschließlich für den privaten Gebrauch. Nicht für den gewerblichen Einsatz. Jede andere Verwendung oder Veränderung des Produktes gilt als nicht bestimmungsgemäß. Der Hersteller haftet nicht für Schäden, die durch nicht bestimmungsgemäßen Gebrauch oder Nichtbeachtung dieser Gebrauchsanweisung verursacht werden.

Lassen Sie Kleinkinder nicht unbeaufsichtigt mit dem Verpackungsmaterial oder Produkt. Das Produkt gehört nicht in die Hände von Kleinkindern, es ist kein Kinderspielzeug.

Achten Sie beim Abknipsen an der Perforationslinie auf eine feste Unterlage. Die Unterlage sollte während des Abknipsens nicht rutschen oder kippen können.

Zum Reinigen verwenden Sie ein feuchtes Tuch und eine milde Seifenlösung. Verwenden Sie keine lösmittelhaltigen Reinigungsmittel.

Entsorgung: Die Produktverpackung kann der Wertstoffwiederverwendung zugeführt werden. Die Entsorgung und Recycling muss gemäß den jeweiligen nationalen gesetzlichen Bestimmungen erfolgen.

F

Très chers clients,
veuillez lire attentivement la notice d'utilisation, avant utilisation du produit et conservez ces instructions pour pouvoir la consulter ultérieurement.

Ce produit est exclusivement destiné à usage privé, non pas pour une utilisation commerciale ou industriel. Chaque autre application ou modification du produit sera considéré comme une utilisation non conforme. Le fabricant ne peut pas être tenu pour responsable dans le cas d'un usage abusif, ou dans le cas de non respect de l'instruction d'utilisation .

Ne permettez pas aux enfants sans surveillance de jouer avec ce produit. Gardez hors de portée des petits enfants, ce n'est pas un jouet. Faites attention, utilisez un support rigide, quand vous enlevez la partie prédécoupée. Le support ne doit pas glisser ou basculer durant cette action.

Dans le cas de tiroirs avec des rayons, vous pouvez sectionner les angles avec une pince coupante.

Pour le **nettoyage** utilisé un torchon humide avec une solution à base de savon. N'utilisez jamais de produits à base de solvant.

Evacuation des déchets de l'emballage. L'emballage du produit selon sa nature doit être éliminé selon les règles ou lois de recyclage du pays.

GB

Dear customer,
please read the manual instruction carefully before using the product and keep it attentive for future reference.

The article is strictly for private use. Not for commercial use. Any other use or modification of the product is not as intended as in accordance with the requirements. The manufacturer is not liable for damage caused by improper use or non-observance of these instructions for use.

Do not leave small children unattended with the packaging material, or product. The product does not belong in the hands of small children, it is not a children toy.

When you snip off at the perforation line pay attention on a solid surface. The pad should not slip or tilting during the snip process.

For cleaning only use a damp cloth and a soap solution. Do not use soap solution containing solvents.

Disposal: Packaging can be recycled. Disposal and recycling must be carried out in accordance with the national regulations.



Von Wärmequellen fernhalten!

Keep away from fire!

Tenir à l'écart des sources de chaleur!

Internationale Schutzrechte. Technische- und Farbänderungen vorbehalten. Produktangaben gelten ohne Inhalt. / All property rights reserved. Product information without content. / Droits de propriétés internationale, sous réserve de modification technique et de teinte. Les spécifications du produit s'appliquent sans leurs contenus.

purvario[®]
by **DÖRR**

www.purvario.de

www.youtube.com/purvariobydoerr

DÖRR Technische Schaumteile GmbH & Co. KG
Ohmstraße 2 • 74211 Leingarten
Tel. 07131 - 20 33 34 -0

info@purvario.de www.purvario.de