





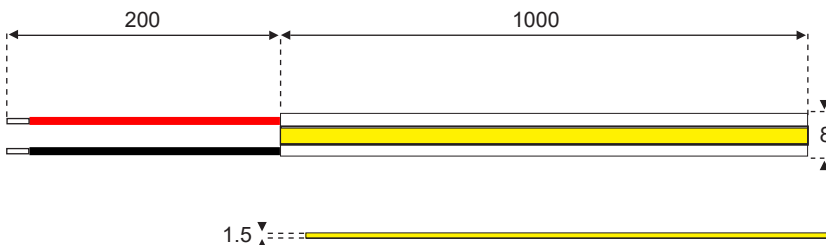






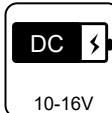










LED480B100wCOB-8mm

-  LED-Lichtband
-  LED strip light
-  Striscia luminosa a LED
-  LED-strookverlichting
-  bandeau lumineux LED
-  La banda de luz LED



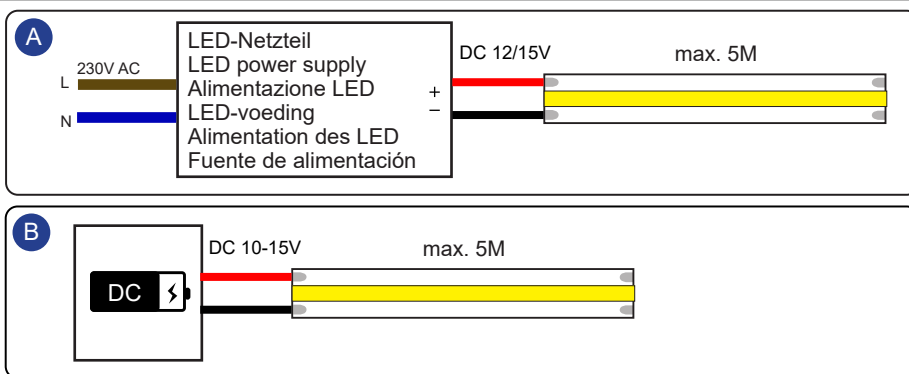
Technische Spezifikationen
 Technical specifications
 Specifiche tecniche
 Technische specificaties
 Spécifications techniques
 Especificaciones técnicas

| | | | | | | |
|--|---|---|---|--|---|---|
| LED P _{ON} 5,4W*, 5,84W** DC 10-16V 340 Lumen/m |  25.000h |  CRI>90 |  IP20 |  >50.000 |  3M 5604 VBH |  Spektrum A-G G |
|  DC 10-16V |  25mm |  1-10V PWM |  |  < 0,5 sec |  max 40°C min -20°C |  140° |
| 3000K  CCT *@ 13,5V, **@ 14,6V | | | | |  SDCM<6 | |

Spezifikationen Versand
 Specifications Shipping
 Specifiche Spedizione
 Specificaties Verzending
 Spécifications Livraison
 Especificaciones de envío

| | | | | |
|--|---|---|---|--|
|  on reel |  in ESD Polybag | Zolltarifnummer Customs tariff number numero della tariffa doganale douanetariefnummer número de tarif douanier Número del arancel aduanero 94054239900 |  15g Netto |  40g Brutto |
|--|---|---|---|--|

Installation
 Installation
 Installazione
 Installatie
 Installation
 Instalación



DE - Sicherheits- und Entsorgungshinweise

- Lichtbandinstallation nur bei unterbrochener Stromversorgung vornehmen.
- Die Installation mit nicht steckerfertigen Netzgeräten sollte ausschließlich durch eine Elektrofachkraft erfolgen.
- Die Kabel-/Anschlussleitung und das Lichtband sollten vor mechanischen Beschädigungen/Belastungen geschützt werden.
- Bei Verbräuchen > 9W/Meter sollte eine zusätzlich Kühlung des Lichtbandes erfolgen, z.B. Verwendung von Aluminiumleisten.
- Halten Sie den Untergrund sauber und trocken. Dieser sollte frei von Ölen, Silikon oder Verschmutzungen sein, um eine optimale Hitzeverteilung zu ermöglichen.
- Schließen Sie das Lichtband nur gemäß der technischen Spezifikationen an. Beschädigte Lichtbänder nicht verwenden.
- Das Produkt ist kürzbar. Bitte kürzen Sie das Produkt exakt auf den dafür vorgesehenen Trennlinien.
- Bitte beachten Sie die Verarbeitungshinweise des Klebebandherstellers 3M.
- Bitte beachten Sie die Biegeradien und Richtungen.
- Defekte Lichtbänder nicht über den Hausmüll entsorgen.
- Rücknahme über die öffentlichen Sammelstellen.

NL - Veiligheids- en afvoerinstructies

- LED-strepen mogen alleen worden vervangen als de stroom is uitgeschakeld.
- De installatie met losgekoppelde netvoedingen mag alleen door een gekwalificeerde elektricien worden uitgevoerd.
- De kabel/aansluitkabel en de lichtstrip moeten worden beschermd tegen mechanische beschadiging/belasting.
- Bij een verbruik > 9W/meter moet extra koeling van de arcadeschijnwerper worden voorzien, bijv. door het gebruik van aluminium strips.
- Houd de ondergrond schoon en droog. Deze moet vrij zijn van olie, siliconen of vuil om een optimale warmteverdeling te garanderen.
- Sluit de strookverlichting alleen aan volgens de technische specificaties. Gebruik geen beschadigde arcadedaklampen.
- Het product kan worden ingekort. Gelieve het product exact in te korten op de beoogde scheidingslijnen.
- Neem a.u.b. de verwerkingsvoorschriften van de fabrikant van de kleeftape 3M in acht.
- Let op de buigstralen en richtingen.
- Gooi defecte lichtbanden niet weg met het huishoudelijk afval.
- Terugnemen via de openbare inzamelpunten.

GB - Safety and disposal instructions

- LED-strips should only be replaced if the power has been disconnected.
- Installation with unplugged power supply units should only be carried out by a qualified electrician.
- The cable/connecting cable and the light-strip should be protected from mechanical damage/load.
- For consumption > 9W/meter, additional cooling of the LED-stripe should be provided, e.g. use of aluminium strips.
- Keep the substrate clean and dry. This should be free of oils, silicones or dirt in order to ensure optimum heat distribution.
- Connect the strip-light only in accordance with the technical specifications. Do not use damaged LED-strips.
- The product can be shortened. Please shorten the product exact on the intended dividing lines.
- Please observe the processing instructions of the adhesive tape manufacturer 3M.
- Please note the bending radii and directions.
- Do not dispose of defective light bands in household waste.
- Take back via the public collection points.

FR - Consignes de sécurité et d'élimination des déchets

- Les bandes LED ne doivent être remplacées que si l'alimentation a été coupée.
- L'installation avec des blocs d'alimentation débranchés ne doit être effectuée que par un électricien qualifié.
- Le câble/câble de raccordement et la barrette lumineuse doivent être protégés des dommages mécaniques/charges.
- Pour une consommation > 9W/mètre, un refroidissement supplémentaire de la bande LED doit être prévu, par exemple en utilisant des bandes d'aluminium.
- Garder le support propre et sec. Celle-ci doit être exempte d'huile, de silicone ou de saleté afin d'assurer une répartition optimale de la chaleur. Ne pas utiliser de lanterneaux à arcades endommagés.
- Le produit peut être raccourci. Veuillez raccourcir le produit exactement sur les lignes de séparation prévues.
- Veuillez respecter les instructions d'utilisation du fabricant de ruban adhésif 3M.
- Veuillez respecter les rayons de courbure et les directions.
- Ne jetez pas les bandes lumineuses défectueuses avec les ordures ménagères.
- Reprise par les points de collecte publics.

IT - Istruzioni per la sicurezza e lo smaltimento

- Le strisce LED devono essere sostituite solo se l'alimentazione è stata scollegata.
- L'installazione con alimentatori scollegati deve essere eseguita solo da un elettricista qualificato.
- Il cavo/cavo di collegamento e la striscia luminosa devono essere protetti da danni meccanici/carichi.
- Per un consumo > 9W/metro, è necessario prevedere un ulteriore raffreddamento dell'obolo del porticato, ad es. l'uso di strisce di alluminio.
- Mantenere il supporto pulito e asciutto. Questo deve essere privo di oli, siliconi o sporizia per garantire una distribuzione ottimale del calore.
- Collegare la strip-light solo in conformità con le specifiche tecniche.
- Non utilizzare lucernari arcade danneggiati.
- Non utilizzare la striscia luminosa se danneggiata.
- Il prodotto può essere accorciato. Si prega di accorciare il prodotto esattamente sulle linee di divisione previste.
- Osservare le istruzioni per la lavorazione del produttore del nastro adesivo 3M.
- Osservare i raggi di curvatura e le direzioni.
- Non smaltire le fasce luminose difettose nei rifiuti domestici.
- Ritiro tramite i punti di raccolta pubblici.

ES - Instrucciones de seguridad y eliminación

- Las tiras de LEDs sólo deben ser reemplazadas si se ha desconectado la corriente.
- La instalación con fuentes de alimentación desconectadas sólo debe ser realizada por un electricista cualificado.
- El cable/cable de conexión y la tira de luz deben estar protegidos contra daños mecánicos/carga.
- Para consumos superiores a 9 W/metro, se debe proporcionar una refrigeración adicional de la banda LED, por ejemplo, mediante el uso de tiras de aluminio.
- Mantenga el sustrato limpio y seco. Este debe estar libre de aceites, siliconas o suciedad para asegurar una distribución óptima del calor.
- Conecte la tira de luz sólo de acuerdo con las especificaciones técnicas y no utilice tiras de LED dañadas.
- El producto puede ser acortado. Por favor, acorte el producto exactamente en las líneas divisorias previstas.
- Tenga en cuenta las instrucciones de procesamiento del fabricante de la cinta adhesiva 3M.
- Tenga en cuenta los radios de curvatura y las direcciones.
- No elimine las bandas luminosas dañadas en la basura doméstica.
- Recogida a través de los puntos de recogida pública.

