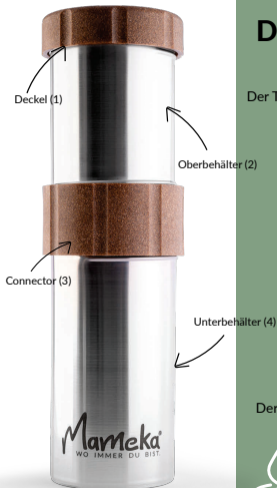


DER TRAVELBUDDY IM ÜBERBLICK

Der Travelbuddy - dein neuer Begleiter. Für sauberes Trinkwasser, egal wo du bist.
Auf viele gemeinsame Abenteuer. Viel Spaß!

WO IMMER DU BIST.



Connector mit Filterblock (5),
fest verklebt



2-Komponenten-Filter

Der Filter besteht aus einem gesinterten Aktivkohleblock und ist zusätzlich mit einem Disruptor Elektro-Adsorptions-Vlies-Inlay ausgestattet.

Somit filtert er zuverlässig:

Viren | Bakterien | Chlor | Mikroplastik | Schweb- und
Geschmacksstoffe | Hormone & Pestizide



USE YOUR TRAVELBUDDY

Ganz kurz erklärt:

- Fülle aufzubereitendes Wasser in den Oberbehälter
- Pumpe das Wasser durch den Filterblock
- Das gefilterte Wasser läuft in wenigen Sekunden in den Unterbehälter



Vor der ersten Anwendung:

1. Spüle alle Teile außer den Connector mit Filterblock einmal bestenfalls in der Spülmaschine
2. Möchtest du deinen Travelbuddy gleich als Filtersystem nutzen, packe den gesondert verpackten Filter-Connector (5) mit Hygienesiegel aus und schraube ihn mit dem Filter nach oben gerichtet in deinen Travelbuddy
3. Die ersten 2 Liter sind NICHT trinkbar! Spüle den Filter mit 5 Filterdurchgängen ordentlich durch und entferne Produktionsreste (das Wasser ist anfangs stark alkalisch)

Bestimmungsgemäße Anwendung:

Der Travelbuddy dient der Benutzung zur Trinkwasserversorgung in deinem Alltag, unterwegs und auf deinen Reisen. Er ist nur gemäß dieser Gebrauchs-Anleitung zu verwenden. Nicht für die Zubereitung von Babynahrung geeignet. Nicht für medizinische Zwecke zu verwenden. Der Travelbuddy ist sorgsam der Anleitung folgend zusammenzusetzen und zu gebrauchen. Er ist nicht für die Benutzung durch Kinder vorgesehen.





Anleitung zum Filtern

Schraube den Connector mit Filterblock handfest zwischen Ober- und Unterbehälter, sodass der Filter in den Oberbehälter zeigt.

Fülle dein aufzubereitendes Wasser bis knapp unterhalb des Gewindes in den Oberbehälter.

Drehe den Deckel mit Pump-Aufsatz handfest auf den Oberbehälter.

Öffne nun den Unterbehälter durch Drehen am Connector ca. ein halbe Umdrehung, damit die Luft beim Filtern entweichen kann.

Fixiere nun die Handpumpe am Ventil und pumpe das Wasser langsam durch den Filter in den Unterbehälter.

AH!

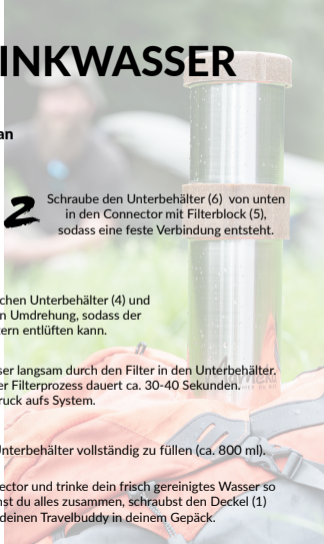
Pumpe langsam und gleichmäßig, nicht zu schnell. Der Filterprozess dauert ca. 30-40 Sekunden.
Gib nicht mehr als 3 Bar Druck aufs System.

FÜR SAUBERES TRINKWASSER

Anleitung zum Wasserfiltern:

Schau dir gerne auch unser Video zur Filter-Anleitung an

- 1** Drehe den Connector mit Filterblock (5) von unten handfest in den Oberbehälter (2), sodass der Filter in den Behälter zeigt.
- 2** Schraube den Unterbehälter (6) von unten in den Connector mit Filterblock (5), sodass eine feste Verbindung entsteht.
- 3** Fülle dann dein aufzubereitendes Wasser in den Oberbehälter (2), bis dieser bis knapp unterhalb des Gewinde gefüllt ist (ca. 400 ml).
- 4** Löse die feste Verbindung zwischen Unterbehälter (4) und Connector (5) mit einer halben Umdrehung, sodass der Unterbehälter beim Filtern entlüften kann.
- 5** Fixiere nun die Handpumpe am Ventil und pumpe das Wasser langsam durch den Filter in den Unterbehälter. Pumpe langsam und gleichmäßig, nicht zu schnell. Der Filterprozess dauert ca. 30-40 Sekunden. Gib nicht mehr als 3 Bar Druck aufs System.
- 6** Wiederhole den Vorgang 3 - 5 noch ein zweites Mal, um den Unterbehälter vollständig zu füllen (ca. 800 ml).
- 7** Löse den Unterbehälter nun ganz einfach vom Connector und trinke dein frisch gereinigtes Wasser so angenehm wie aus einem Glas. Zum Transport drehst du alles zusammen, schraubst den Deckel (1) handfest auf den Oberbehälter. Verstaue deinen Travelbuddy in deinem Gepäck.



DER FILTER

✓ Der Filterblock ist mit dem Connector (5) fest verklebt! Entfernt/reduziert Chlor, Viren, Bakterien, Mikroplastik, Schweb- und Geschmacksstoffe, Hormone, Pestizide...Mineralien bleiben dabei erhalten!

✓ Der Filter ist bei normal verschmutztem Wasser auf 1.300 Liter Filterkapazität ausgelegt. Das entspricht ca. 3500 Filterungszyklen. Je verschmutzter das Wasser, desto eher ist der Filter erschöpft und lässt kein Wasser mehr hindurch. Bei stärker verunreinigtem Wasser kann die Filterkapazität deutlich abweichen.

✓ Was, wenn das Filtern schwerer wird, es also mehr Widerstand beim Filtern gibt? Keine Sorge, das dient deiner Sicherheit. Nimmt die Durchflussrate ab, ist die Filterkapazität allmählich erschöpft. So langsam darfst du über einen neuen Filter nachdenken, den du ganz einfach in unserem Shop erhältst und austauschen kannst.



✓ Der Filter ist für Süßwasser ausgelegt. Filtere bitte kein Salzwasser. Ansonsten gilt: Je sauberer das Ausgangswasser, desto länger hält der Filter. Greife vorzugsweise auf Leitungswasser oder mindestens klare, sauber erscheinende Fließgewässer wie Fluss- oder Bachläufe zurück.

✓ Verzichte auf Wasser mit sichtlicher starker Trübung & Verschmutzung durch Sedimente, Algen, Industrieabfälle, radioaktive Substanzen u.Ä. Umgehe stehende Gewässer wie Tümpel, Lachen, Moore u.A.

Du brauchst gerade keinen Filter? Nutze den Travelbuddy als hochwertige Edelstahl-Trinkflasche für deinen Alltag. Mit starkem 1,5 Litern Füllvolumen!

Deine neue Vielfalt



Travelbuddy. Portables
Wasser-Filterssystem

oder



Edelstahl-Trinkflasche
ca. 1,5 Liter

oder



Edelstahl-Trinkflasche
ca. 800 ml

oder



Dry-Case für deine
Wertsachen

REINIGUNG & PFLEGE

Die Edelstahlbehälter, Deckel und Connector, sowie der Press-Stab sind spülmaschinengeeignet. Spüle sie ansonsten einfach mit klarem Wasser und etwas Spülmittel ab.

Da die Holzguss-Teile anfangs noch einen Holz-Geruch aufweisen, lohnt es sich, diese zunächst ein paar Mal mit in die Spülmaschine zu tun, damit dieser verfliegt.

Den Filter-Connector, sowie den Deckel mit Pump-Aufsatz bitte nur mit klarem Wasser abspülen. Nicht in der Spülmaschine reinigen. Verwende beim Filter keine Seife oder Spülmittel!

Aktivkohle kann bei Feuchtigkeit und Wärme ein Nährboden für Keimbildung sein. Daher beachte: Nutzt du den Filter länger als 12 Stunden nicht, entnehme ihn aus dem Oberbehälter und trockne ihn vollständig an einem trockenen, warmen Ort. Du kannst ihn auch bestenfalls bei 50 C° im Backofen für 1,5 Stunden trocknen. So ist er wieder bestens lagerfähig. Auch im Kühlschrank ist ein Filter für 2-3 Tage ohne Nutzung gut aufgehoben.

Unbenutzt oder vollständig getrocknet lässt sich der Filterblock fast unbegrenzt lagern. Wenn du den Filter allerdings schon mal benutzt hast, empfehlen wir dir, ihn noch maximal 2 Jahre zu lagern. Lagere ihn trocken, kühl und dunkel. Unbenutzte Filter können bis zu 10 Jahre aufbewahrt werden.

Upps, da ist wohl was schiefgelaufen

Dein Travelbuddy ist undicht? Prüfe ob eine Dichtung möglicherweise rausgefallen ist. Stelle sicher, dass du alles ordentlich zugedreht hast und die Dichtungen in Deckel und Connector gut in der Nut sitzen. Trotz Pumpen läuft das Wasser nicht durch? Das Ventil ist nur verschraubt. Prüfe ob du die Mutter mit einem 12er Schlüssel nachziehen musst. Auch alle Dichtungen wie beschrieben prüfen.

VORSICHT. BITTE BEACHTE

Bei Wasserquellen, bei denen du die Qualität nicht einschätzen kannst, **filtere unbedingt das Wasser** vor dem Trinken. Verunreinigtes Wasser kann zu Erkrankungen führen.

Lasse bei stehenden, sichtlich trüben & verunreinigten Gewässern lieber die Finger weg. Radioaktive Substanzen, Chemikalien, Erdöl, Algen und viel Sediment können deinen Filter unbrauchbar machen.

Wasser sollte im Travelbuddy nicht eingefroren werden (Wasser dehnt sich aus und kann zu Beschädigungen führen). Wird es am Berg oder über Nacht mal besonders kalt, schütze deine Begleiter vor Temperaturen unter dem Gefrierpunkt oder transportiere ihn leer.

Achtung heiß! Da Edelstahl Wärme besonders gut leitet, kann dein Travelbuddy in der Wüste, bei direkter Sonneneinstrahlung oder auf dem Gaskocher sehr heiß werden!

Gib beim Pumpen nicht mehr als 3 Bar Druck auf den Travelbuddy. Pumpe nicht bei komplett geschlossenem System, sondern nur mit geöffnetem Unterbehälter, siehe Anleitung.

Stelle den Travelbuddy nicht in den Backofen, die Mikrowelle o.ä.

Spüle den Filterblock bitte nur mit klarem Wasser ab. Nicht in der Spülmaschine reinigen. Verwende keine Seife oder Spülmittel!

Filtere nur kaltes Wasser. Heißes, oder kochendes Wasser (Temp. > 50 C°) kann den Filter beschädigen.

Der Travelbuddy ist so konzipiert, dass ihm normale Stöße oder kleinere Stürze nichts ausmachen. Lass ihn aber möglichst nicht aus größeren Höhen (> 2 m) auf den Boden fallen.

ALLGEMEINE INFORMATIONEN, SICHERHEIT & HAFTUNG

Die über den QR-Code auf der beiliegenden Karte aufrufbare und auf unserer Webseite einsehbare Gebrauchs- und Bedienungsanleitung ist unbedingt vor Erstgebrauch aufmerksam zu lesen und genau zu beachten!

Alle Teile des Travelbuddy außer des Connector mit Filterblock und Deckel mit Ventil-Einsatz sind vor Erstgebrauch bestenfalls in der Spülmaschine zu reinigen.

Die ersten 2 Liter sind NICHT trinkbar! Spüle den Filter mit den ersten 5 x Durchpressen ordentlich durch und entferne damit die Produktionsreste (das Wasser ist anfangs stark alkalisch). Das ist ganz normal.


Allgemeine Informationen & Hinweise

Unser Filtersystem ist für die auf unserer Webseite, sowie in der Bedienungsanleitung beschriebenen Einsatzzwecke und Anwendungen geeignet. Es werden ausdrücklich sauber erscheinende, klare und fließende Gewässer für die Filterung empfohlen. Von anderen, stark verschmutzten und/oder belasteten Gewässern wird abgeraten. Es werden nie 100% der Erreger entfernt sondern 99,...% (99,9999% bei e coli Bakterien, LOG 6). Der Restbestand ist in der Regel unbedenklich.

Die angegebene Filterkapazität bezieht sich auf einen durchschnittlichen Verschmutzungsgrad des Ausgangswassers, wie man es von europäischem Leitungswasser kennt. Bei stärker verunreinigten Filter-Ausgangs-Gewässern kann die Filterkapazität stark eingeschränkt sein.

MAMEKA GmbH übernimmt keine Haftung bei unsachgemäßer, und von in der Bedienungsanleitung beschriebenen abweichender Anwendung. Auch bei durch unsachgemäße Handhabung, mutwilliger oder versehentlicher Beschädigung des Filters oder des Filtersystems durch den Nutzer kann keine Haftung übernommen werden.

Die beschriebene und dargelegte Funktion, Eignung für den Einsatzzweck und Wirksamkeit unseres Systems wird durch Konformitätserklärungen, fachliche und sachgemäße Herstellung unserer Produktionspartner und unabhängiger Laboruntersuchungen gewährleistet und bestätigt.



Für weitere hilfreiche Tipps & Tricks schau gerne bei Youtube vorbei.
Checke auch regelmäßig unseren Instagram-Kanal.

Du hast Fragen? Schreib uns gerne unter info@mameka.de

**BIST DU BEREIT FÜR DEIN
NÄCHSTES ABENTEUER?!**

Mameka[®]
WO IMMER DU BIST.