





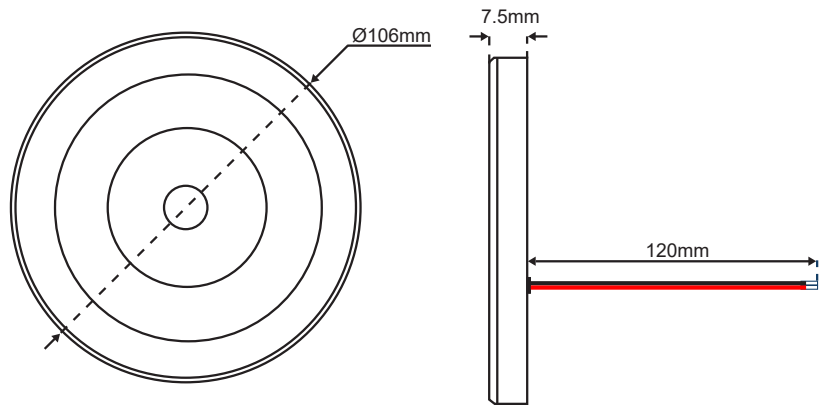



LED42PALRTD (Chrom) LED42PALRTD/2 (SS316)

-  LED-Aufbaudownlight
-  LED surface-mounted downlight
-  Faretto da incasso a LED
-  LED Opbouw Plafonier
-  Downlight apparent à LED
-  Downlight LED de superficie



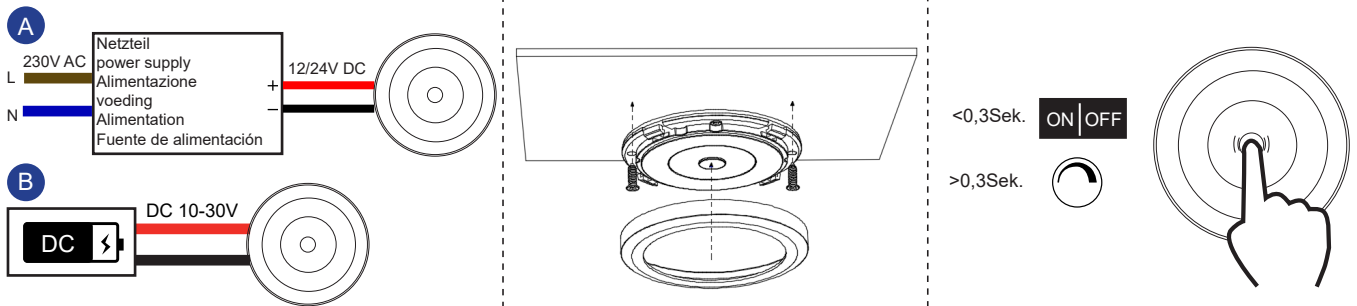
Technische Spezifikationen Technical specifications Specifiche tecniche Technische specificaties Spécifications techniques Especificaciones técnicas



Spezifikationen Versand Specifications Shipping Specifiche Spedizione Specificaties Verzending Spécifications Livraison Especificaciones de envío



Installation Installazione Instalatie Instalación



DE - Sicherheits- und Entsorgungshinweise

- Leuchteninstallation nur bei unterbrochener Stromversorgung vornehmen.
- Beschädigte Leuchten nicht verwenden.
- LED-Leuchten nur gemäß des Lampenherstellers einsetzen und betreiben. Zulässige Spannung und Leistungsangabe des Leuchtmittels unbedingt beachten. Über- bzw. Unterschreitung können die LED-Leuchte beschädigen.
- Für den Betrieb elektronischen Steuerungen sollte unbedingt eine Elektrofachkraft hinzugezogen werden.
- Defekte Leuchten nicht über den Hausmüll entsorgen.
- Rücknahme über die öffentlichen Sammelstellen.

NL - Veiligheids- en verwijderingsaanwijzingen

- LED-lampen alleen vervangen wanneer stroomtoevoer is uitgeschakeld.
- Geen beschadigde LED-lampen gebruiken.
- LED-lampen uitsluitend aanbrengen en gebruiken conform aanwijzingen van de fabrikant. Toegestane spanning en vermogen van de lamp absoluut aanhouden. Bij te hoge of te lage spanning kan dit beschadiging van de LED-lampen tot gevolg hebben.
- Voor gebruik van elektronische besturingen dient u zich steeds tot een elektricien te wenden.
- LED-lampen niet via het huisvuil verwijderen.
- Verwijdering via de openbare inzamelplaatsen.

GB - Safety and disposal instructions

- LED-luminaires should only be replaced if the power has been disconnected.
- Do not use damaged luminaires.
- LED-luminaires should only be installed and used according to the manufacturer's instructions. Permissible voltage and power rating of the lamp must be observed without fail. Values below or above the limit can damage the LED-luminaires.
- If used with dimmers or other electronic control systems, a qualified electrician should be consulted.
- No disposal of defective luminaires with household waste.
- Return via public collection points.

I - Istruzioni di sicurezza e smaltimento

- Interrompere l'alimentazione per sostituire le lampadine.
- Non utilizzare lampade danneggiate.
- Per le lampade LED seguire solo le indicazioni del produttore relative all'inserimento e al funzionamento. Rispettare scrupolosamente il voltaggio e le indicazioni di potenza delle lampadine. Sovratensione o sottotensione possono danneggiare le lampadine LED.
- Per l'utilizzo del dimmer o altri sistemi di controllo elettronici consultare sempre l'elettricista.
- Le lampadine difettose non devono essere smaltite con i rifiuti domestici.
- Devono essere portate agli appositi punti di raccolta pubblici.

F - Conseils de securite et de recyclage

- N'installez le luminaire que lorsque l'alimentation électrique est interrompue.
- Ne pas utiliser d'elements lumineux endommages.
- N'installer et n'utiliser des LED que conformément aux instructions du fabricant de la luminaires. Respecter impérativement la tension maximale d'utilisation et les indications de puissance nominale de l'element luminaire. Des tensions superieures comme inferieures peuvent endommager la luminaires LED.
- Pour l'installation de commandes électroniques, il est impératif de faire appel a un electricien.
- Ne pas jeter les elements lumineux endommages dans les ordures menageres.
- Les jeter dans les points de collecte publics.

ES - Instrucciones de seguridad y eliminación

- Instale las luminarias únicamente con la alimentación desconectada.
- No utilice luminarias dañadas.
- Utilice y haga funcionar las luminarias LED únicamente de acuerdo con las instrucciones del fabricante de la lámpara. Respete siempre la tensión y la potencia admisibles de la lámpara. Si se superan o quedan por debajo de estos valores, la luminaria LED puede resultar dañada.
- Para el funcionamiento de los controles electrónicos, debe consultarse a un electricista cualificado.
- No tire las luminarias defectuosas a la basura doméstica.
- Devuélvalas a través de los puntos de recogida públicos. Pulsación **corta**

